那賀川歩道橋補修計画図
〈薄層カラー舗装工〉

側 面 図 S=1:1000

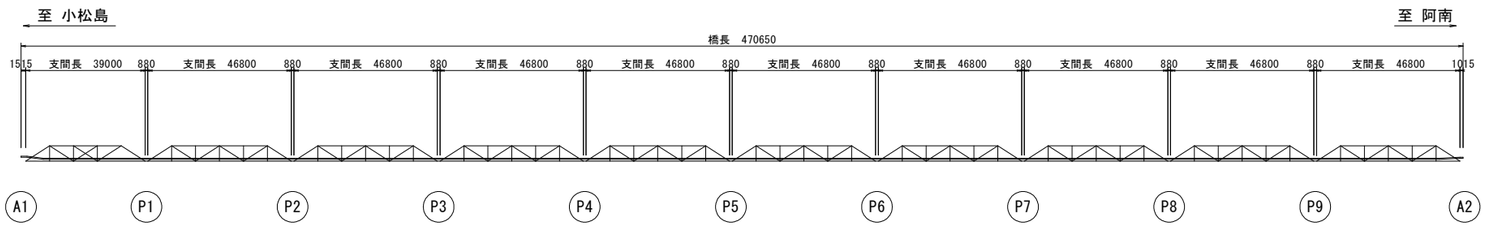

平 面 図 S=1:1000

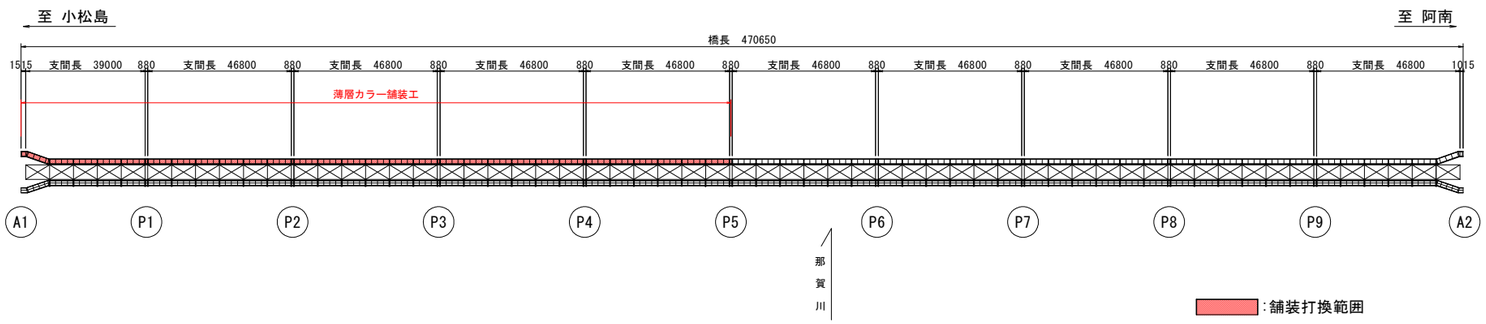

断 面 図 S=1:50

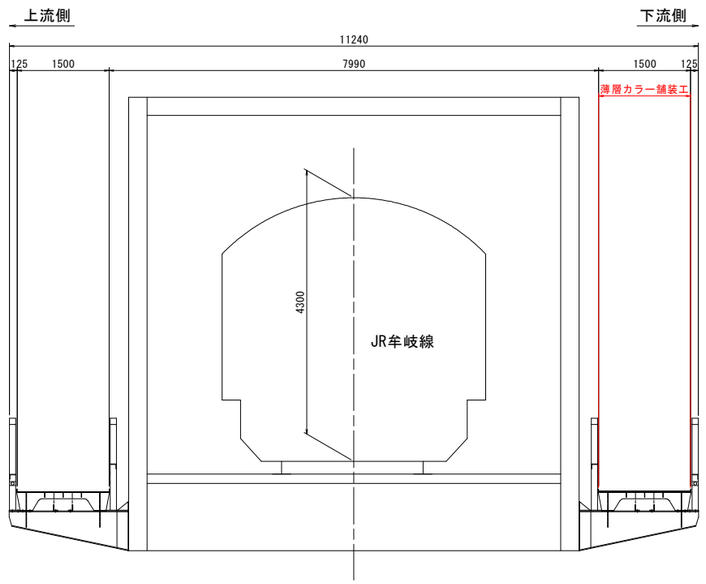

舗装打換施工フロー

既設舗装撤去
↓
下地処理　　2種ケレン
↓
防水材塗布
↓
合材舗設
↓
仕上げ
↓
完成

断 面 図 S=1:20

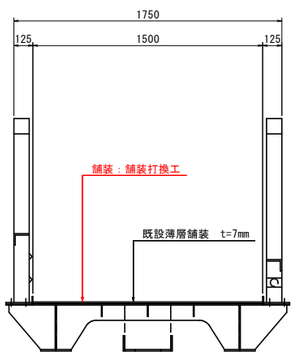

薄層舗装打換詳細図 S=1:5

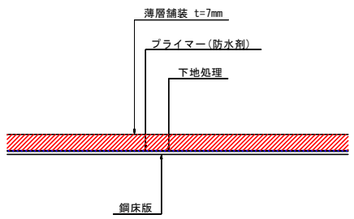

注記)
1. 使用材料については、発注者と協議の上決定すること。

実施設計図面

工事名	R１阿土　大林那賀川阿南線（那賀川歩道橋） 阿南・那賀川他　橋梁修繕工事（１）		
路線名等	（一）大林那賀川阿南線（那賀川歩道橋）		
工事箇所	阿南市那賀川町中島他（第１分割）		
図面名	那賀川歩道橋補修計画図		
縮尺	図示	図面番号	1 / 1
会社名			
事業者名	徳島県南部総合県民局(阿南)		